

Рассмотрено:

Начальник ОГИБДД ОМВД РФ
«Старобешевский»

Подполковник полиции

М.Е. Абраменков

Проверено

Утверждено:

Заведующий МБДОУ «Старобешевский
ясли-сад «Сказка»

Т.В. Павлинова



Согласовано:

Начальник управления образования
администрации Старобешевского района
Немиловская В.М.



ПАСПОРТ

дорожной безопасности образовательной организации
Муниципального бюджетного дошкольного образовательного учреждения
«Старобешевский ясли-сад «Сказка»
администрации Старобешевского района

(наименование образовательной организации)

2023-2024 год

Общие сведения

МУНИЦИПАЛЬНОЕ БЮДЖЕТНОЕ ДОШКОЛЬНОЕ
ОБРАЗОВАТЕЛЬНОЕ УЧРЕЖДЕНИЕ

(Полное наименование образовательной организации)

«СТАРОБЕШЕВСКИЙ ЯСЛИ САД «СКАЗКА» АДМИНИСТРАЦИИ
СТАРОБЕШЕВСКОГО РАЙОНА

Тип образовательной организации: ясли-сад

Юридический адрес: 287202, Донецкая Народная Республика,
М.О. СТАРОБЕШЕВСКИЙ, ПГТ. СТАРОБЕШЕВО, ПЕР. КУЗЬМИНОВА,
Д.26

Фактический адрес: 287202, Донецкая Народная Республика,
М.О. СТАРОБЕШЕВСКИЙ, ПГТ. СТАРОБЕШЕВО, ПЕР. КУЗЬМИНОВА,
Д.26

Руководители образовательной организации:

Директор (заведующий) Павлинова Галина Валентиновна +79493664269

(фамилия, имя, отчество)

(телефон)

Старший воспитатель Тараш Ольга Владимировна +79493017329

(фамилия, имя, отчество)

(телефон)

Заместитель директора
по воспитательной работе

_____ *(фамилия, имя, отчество)*

_____ *(телефон)*

Ответственные работники
муниципального органа
образования

_____ *(должность)*

_____ *(фамилия, имя, отчество)*

_____ *(телефон)*

Ответственные от
Госавтоинспекции

Инспектор ДН ОГИБДД Личенко А.А.

(должность)

(фамилия, имя, отчество)

_____ *(должность)*

_____ *(фамилия, имя, отчество)*

+79493529712

(телефон)

Ответственные работники
за мероприятия по профилактике
детского травматизма

_____ *(должность)*

_____ *(фамилия, имя, отчество)*

_____ *(телефон)*

Руководитель или ответственный
работник дорожно-эксплуатационной
организации, осуществляющей
содержание улично-дорожной
сети (УДС)*

(фамилия, имя, отчество)

(телефон)

Руководитель или ответственный
работник дорожно-эксплуатационной
организации, осуществляющей
содержание технических средств
организации дорожного
движения (ТСОДД)*

(фамилия, имя, отчество)

(телефон)

Количество обучающихся (учащихся, воспитанников) 87

Наличие уголка по БДД имеется

(если имеется, указать место расположения)

Наличие класса по БДД _____

(если имеется, указать место расположения)

Наличие автогородка (площадки) по БДД _____

Наличие автобуса в образовательной организации

НЕ ИМЕЕТСЯ

(при наличии автобуса)

Владелец автобуса _____

(ОО, муниципальное образование и др.)

Время занятий в образовательной организации:

с 7 часов 30 мин. по 18 часов 00 мин.

Телефоны оперативных служб:

* Дорожно-эксплуатационные организации, осуществляющие содержание УДС и ТСОДД, несут ответственность в соответствии с законодательством Российской Федерации (Федеральный закон «О безопасности дорожного движения» от 10 декабря 1995 г. № 196-ФЗ, Кодекс Российской Федерации об административных правонарушениях, Гражданский кодекс Российской Федерации)

Содержание

I. План-схемы образовательной организации (сокращение – ОО).

1. Район расположения образовательной организации, пути движения транспортных средств и детей (обучающихся).
2. Организация дорожного движения в непосредственной близости от образовательной организации с размещением соответствующих технических средств организации дорожного движения, маршруты движения детей и расположение парковочных мест.
3. Маршруты движения организованных групп детей от образовательной организации к стадиону, парку или спортивно-оздоровительному комплексу.
4. Пути движения транспортных средств к местам разгрузки/погрузки и рекомендуемые безопасные пути передвижения детей по территории образовательной организации.

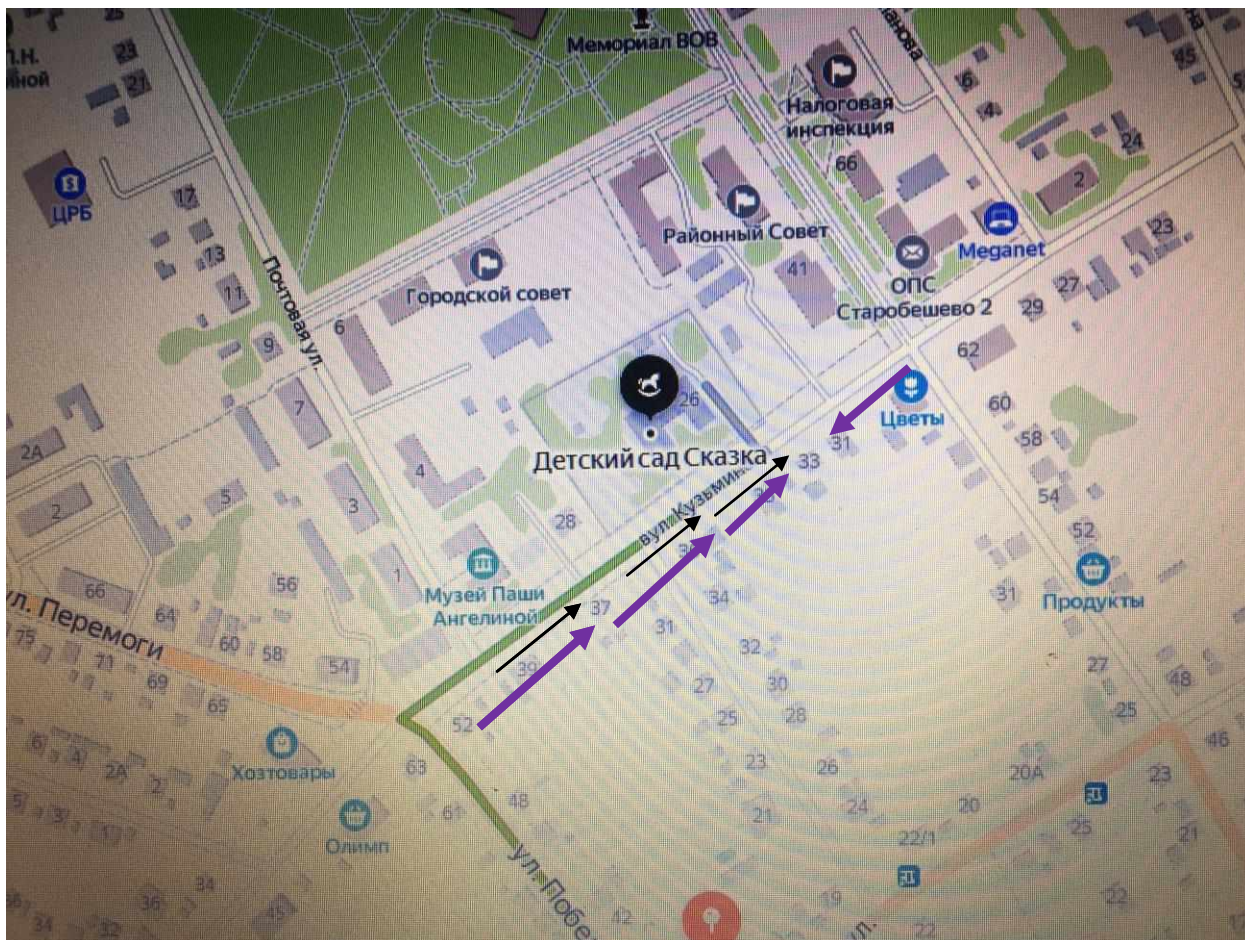
II. Информация об обеспечении подвоза детей.

.

III. План работы по ПДД

I. План-схемы образовательной организации

1. Район расположения образовательной организации, пути движения транспортных средств и детей (обучающихся)

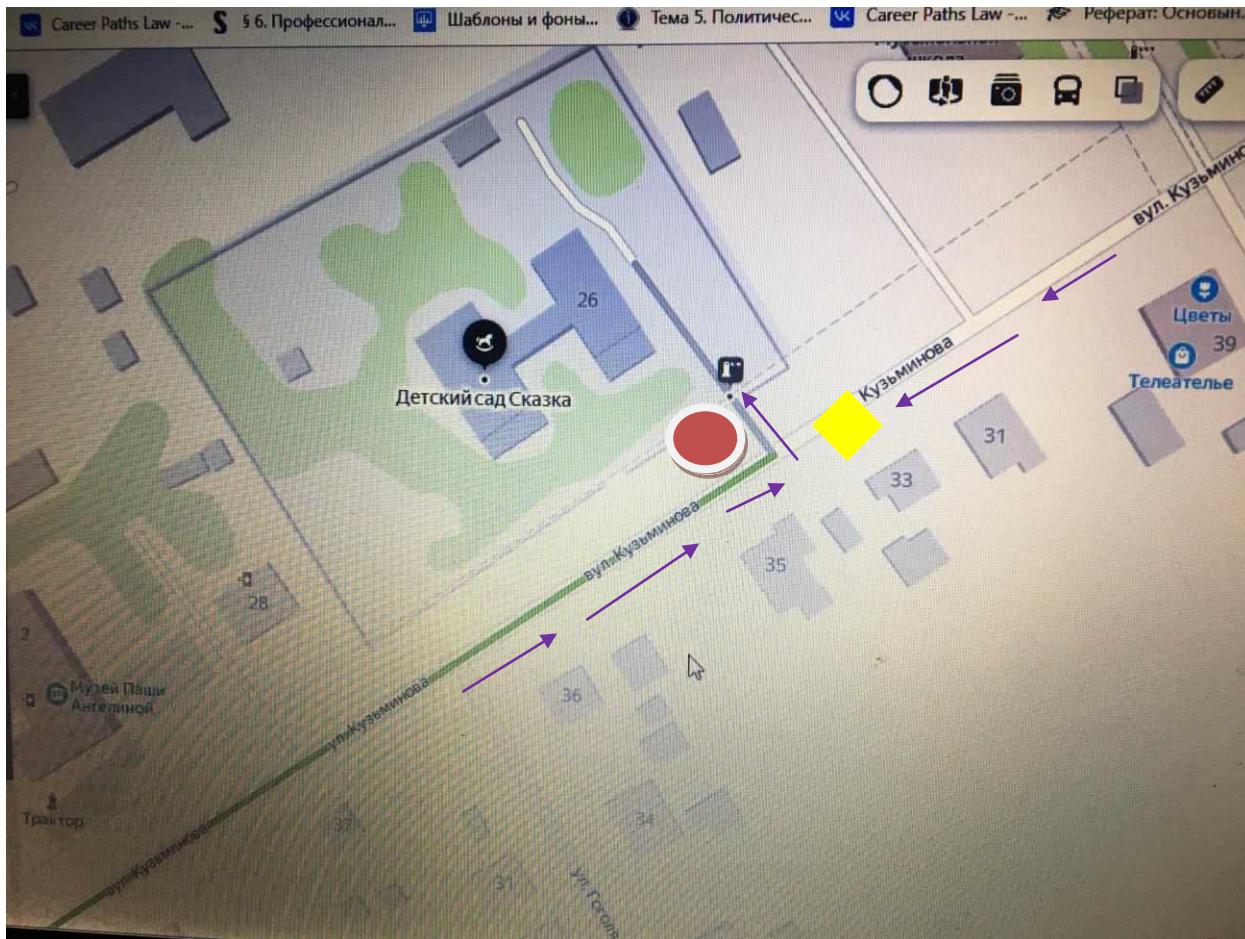


Тротуары



направление движения личного транспорта, подхода детей к МБДОУ

2. Схема организации дорожного движения в непосредственной близости от образовательной организации с размещением соответствующих технических средств организации дорожного движения, маршрутов движения детей и расположения парковочных мест



Въезд запрещен

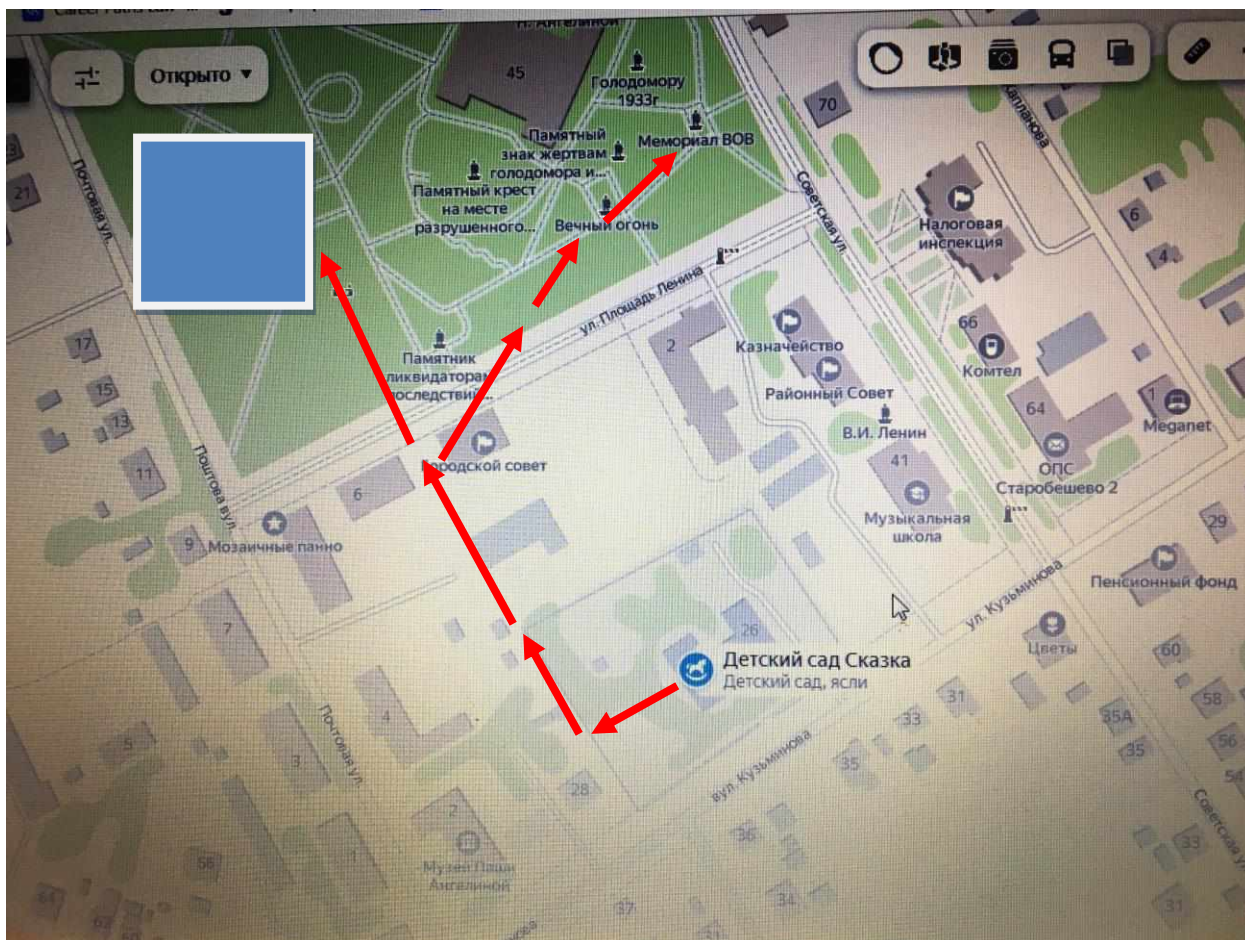


Главная дорога



Движение по тротуару

3. Маршруты движения организованных групп детей от образовательной организации к парку, к мемориалу ВОВ, к вечному огню



Парк культуры и отдыха



Движение по тротуару

1. Район расположения МБДОУ «Старобешевский ясли-сад «Сказка»

4. Пути движения транспортных средств к местам разгрузки/погрузки и рекомендуемые безопасные пути передвижения детей по территории образовательной организации

В МБДОУ «Старобешевский ясли-сад «Сказка» автобус отсутствует. Дети приходят в детский сад непосредственно под контролем родителей, подвоз осуществляется личным транспортом родителей (законных представителей).

5. План работы по ПДД в МБДОУ «Старобешевский ясли-сад «Сказка»

Цель: Создание в ДОУ условий, оптимально обеспечивающих процесс обучения дошкольников правилам дорожного движения и формирование у них необходимых умений и навыков, выработка положительных, устойчивых привычек безопасного поведения на улицах города.

Задачи:

1. Освоение детьми практических навыков поведения в различных ситуациях дорожного движения через систему обучающих занятий, игр, развлечений.
2. Организация предметно-развивающей среды ДОУ.
3. Активизация деятельности среди родителей воспитанников ДОУ по правилам дорожного движения и безопасному поведению на дороге.
4. Повышение профессиональной компетентности педагогов в области обучения дошкольников правилам дорожного движения.
5. Разработка комплекса мероприятий по формированию у детей навыков безопасного поведения на дороге.
6. Обеспечение консультативной помощи родителям по соблюдению правил поведения на улицах и дорогах с целью повышения ответственности за безопасность и жизнь детей.

№	Наименование мероприятий	Срок исполнения	Ответственный за исполнение
1	Составление и утверждение плана работы по профилактике ДДТТ	август	Заведующий
2	Обновление и дополнение Паспорта дорожной безопасности и схемы	сентябрь	Заведующий

	безопасных подходов.		
3	Пополнение групп методической, детской литературой, наглядными пособиями	в течение года	Воспитатели групп
1.	Инструктаж по предупреждению ДДТТ	сентябрь	заведующий
2.	Выставка и обзор методической литературы по основам безопасности дорожного движения «В помощь воспитателю» - «Изучаем ПДД»	сентябрь	Заведующий
3.	Консультации: «Игра как ведущий метод обучения детей безопасному поведению на дорогах» «Психофизиологические особенности дошкольников и их поведение на дороге» «Целевые прогулки как форма профилактики детского дорожно-транспортного травматизма» «Воспитание дошкольников дисциплинированными пешеходами» «Организация изучения правил дорожного движения с детьми в летний оздоровительный период»	январь сентябрь октябрь декабрь май	Заведующий
4	Административное совещание «Состояние работы ДОУ по обучению детей правилам дорожного движения».	март	заведующий
5	Смотр-конкурс центров среди групп ДОУ	март	

1	День Безопасности	сентябрь	воспитатели групп
2.	Рассматривание иллюстраций и фотографий по ПДД	в течение года	воспитатели групп
3.	Чтение художественной литературы	в течение года	воспитатели групп
4.	Просмотр обучающих мультфильмов и презентаций по закреплению ПДД	в течение года	воспитатели групп
5.	Организованная образовательная деятельность с детьми по профилактике ПДД	ежемесячно	воспитатели групп
6.	<p>Беседы с воспитанниками:</p> <ul style="list-style-type: none"> • Моя улица; • Пешеходный переход; • Транспорт; • Аккуратность гололёд на дороге вас спасёт; • Дорога не место для игр; • Какие бывают машины; • Что такое светофор; • Правила поведения в автобусе; • Я велосипедист!; • Правила дорожные, которые нужно знать; • Всем ребятам надо знать, как по улице шагать»; • Правила эти запомним друзья! 	в течение года	воспитатели групп
7.	Игры (подвижные, дидактические, сюжетно-	ежемесячно	воспитатели групп

	ролевые, театрализованные)		
8.	Целевые прогулки и наблюдения по ПДД <ul style="list-style-type: none"> • Наблюдение за движением пешеходов; • Наблюдение за движением транспорта; • Рассматривание видов транспорта; • Прогулка к пешеходному переходу. 	в течение года	воспитатели групп
9.	Минутки безопасности	ежедневно	воспитатели
10.	Разработка плана-схемы «Мой безопасный путь в детский сад»	апрель 2020	воспитатели подготовительной группы
11.	Конкурс детских рисунков по ПДД в группах «Безопасные дороги детям»	сентябрь, декабрь	воспитатели групп
12	Досуги и развлечения: «Знай правила дорожного движения», «Сигналы светофора» «Азбука безопасного движения» «Незнайка на улице»	март	воспитатели групп, музыкальный руководитель
13	Участие детей в конкурсах и акциях по безопасности дорожного движения	в течение года	воспитатели, старший воспитатель
14.	Мониторинг детей старшего дошкольного возраста по ПДД	сентябрь, май	воспитатели групп
1	Анкетирование родителей на тему «Я и мой ребенок на улицах города»	сентябрь, май	Воспитатели
2	Вопрос для обсуждения на	сентябрь	Воспитатели

	родительском собрании: «Типичные случаи детского травматизма и меры его предупреждения»		
3	Включение вопросов по ПДД в повестку родительских собраний	в течение года	воспитатели групп
4	Консультации: «Как знакомить детей с правилами дорожного движения» «Чем опасен гололед» «Учить безопасности – это важно» «Как подготовить схему “Мой путь в школу”» для родителей детей подготовительной к школе группы	октябрь февраль апрель май	воспитатели групп
5.	Оформление папок-передвижек: «Дети и дорога» «Как правильно перевозить детей в автомобиле»	в течение года	воспитатели групп
7.	Привлечение родителей к разработке схем безопасных маршрутов движения детей «детский садом- детский сад», в которых отображаются «опасные» места на дорогах.	апрель	воспитатели подготовительной группы
8.	Разработка рекомендаций /выпуск буклетов/для родителей, об использовании в дальнейшем игровых обучающих ситуаций по закреплению с детьми ПДД в домашних условиях	в течение года	воспитатели групп

9.	Памятка для родителей «Значение светоотражающих элементов	ноябрь	Воспитатели
10.	Привлечение родителей к участию в мероприятиях по предупреждению ДДТТ (игры, конкурсы, экскурсии, пропагандистские акции и т.д.).	в течение года	воспитатели групп
11	Публикация материалов для родителей на сайте МБДОУ	в течение года	Заведующий